

Programa de Credencial Nacional para las Personas con Discapacidad

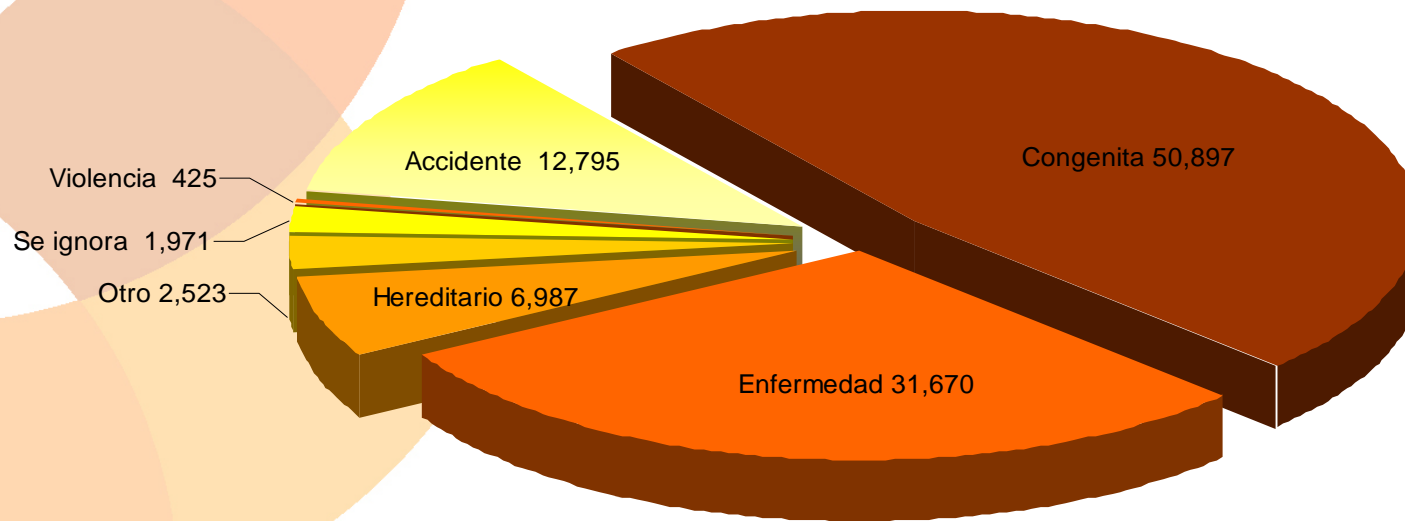
A partir de que se creó el Programa de Credencial Nacional para Personas con Discapacidad (PCNPC) en octubre de 2005 se presentan mensualmente los datos estadísticos sobre la emisión de las credenciales por causas y tipo de discapacidad, nivel educativo, sexo y entidad con el objeto de contar y enriquecer el padrón de datos que respalde la condición de este sector de la población.

- ❑ De **octubre de 2005 a enero de 2010**, el total de credenciales para personas con discapacidad emitidas asciende a **107,068**.
 - ❑ En el periodo de enero 2009 a enero 2010 se han entregado **29,036** credenciales a personas con discapacidad (61% hombres y 39% mujeres).
- En **enero 2010**, se emitieron **1,665** credenciales 9.5% menos a las emitidas en diciembre 2009.



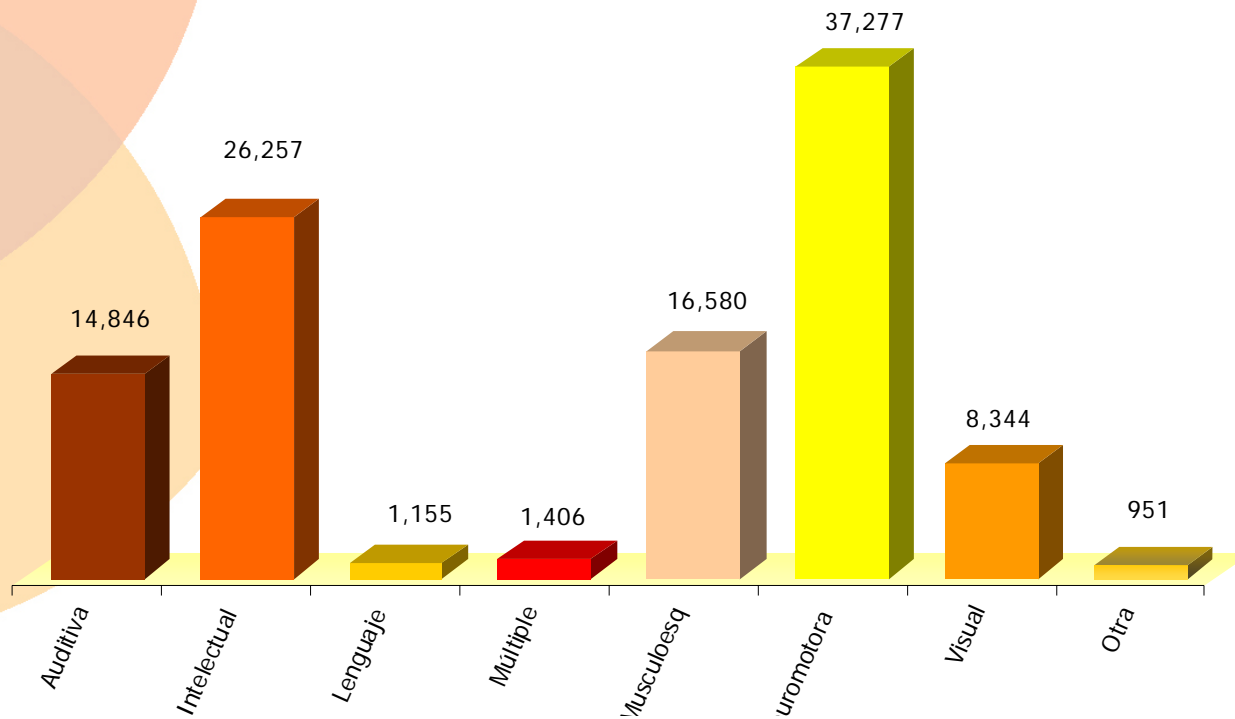
Programa de Credencial Nacional para las Personas con Discapacidad

Total de Credenciales emitidas por causa de discapacidad a enero de 2010



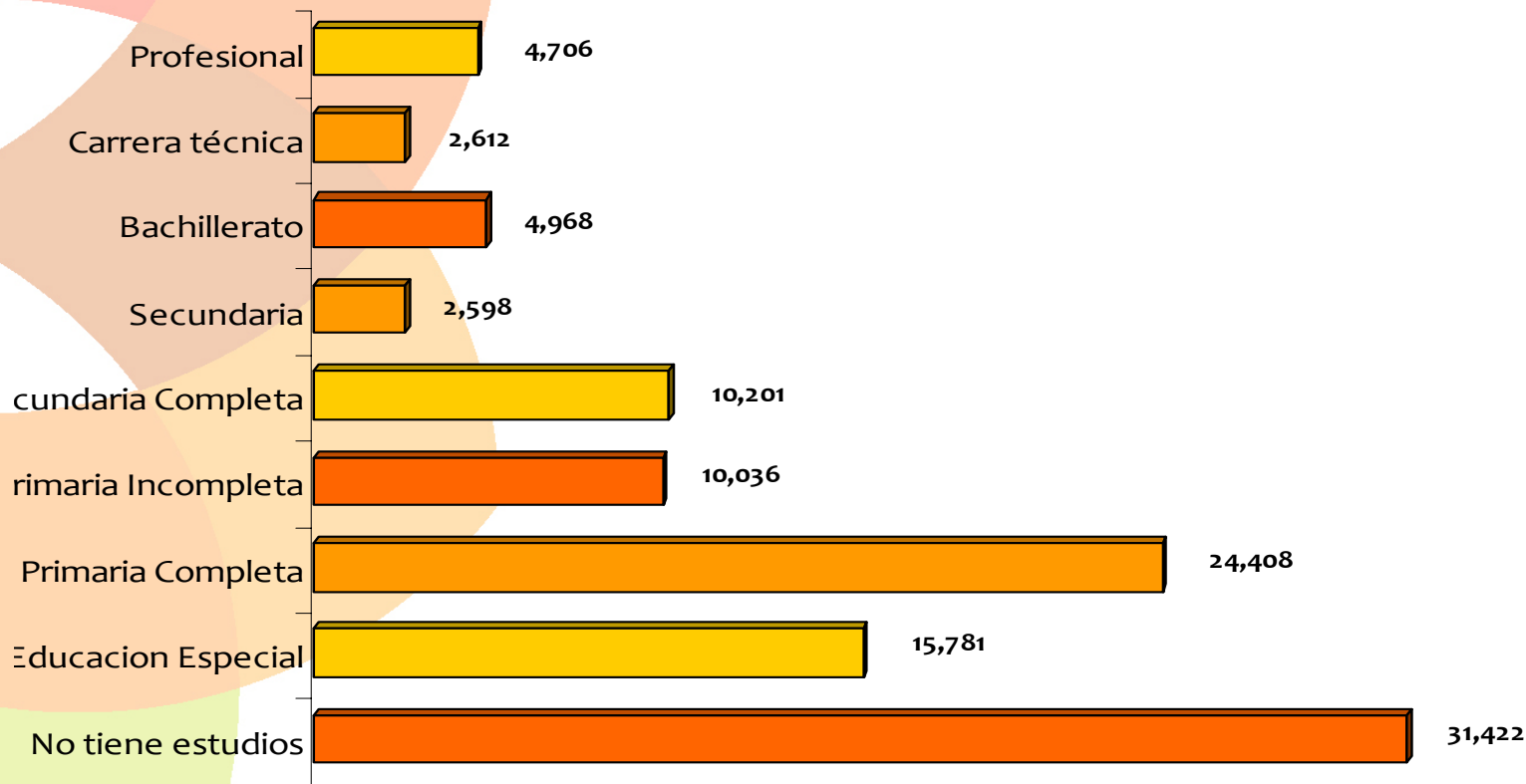
Programa de Credencial Nacional para las Personas con Discapacidad

Total de Credenciales emitidas por tipo de discapacidad a enero de 2010



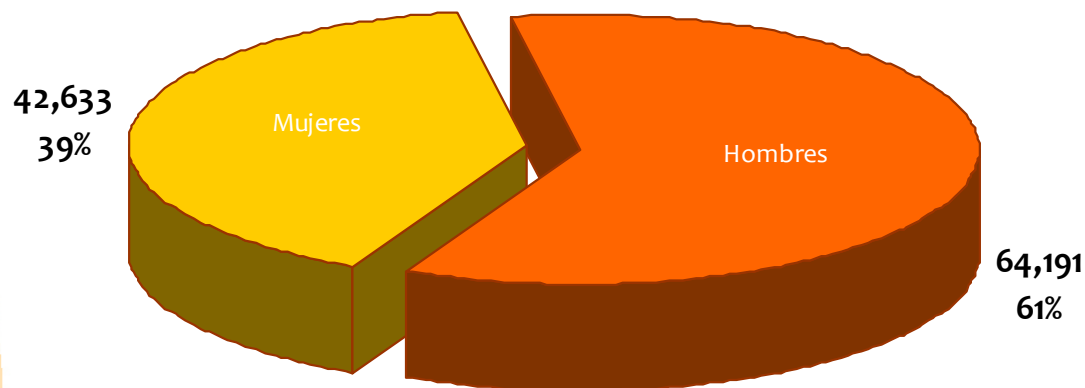
Programa de Credencial Nacional para las Personas con Discapacidad

Total de Credenciales emitidas por nivel educativo a enero de 2010



Programa de Credencial Nacional para las Personas con Discapacidad

Total de Credenciales emitidas por sexo a enero de 2010



Programa de Credencial Nacional para las Personas con Discapacidad



Total de Credenciales emitidas por Entidad a enero de 2010

