

Programa de Credencial Nacional para las Personas con Discapacidad

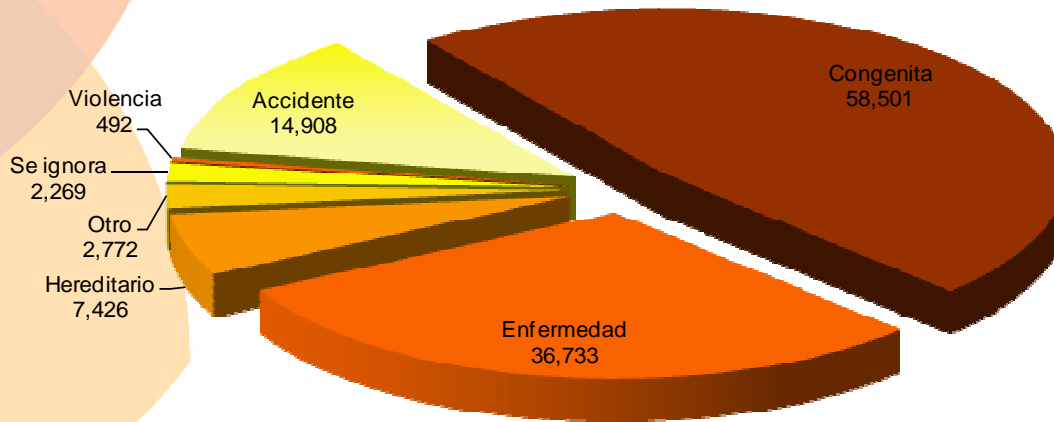
A partir de que se creó el Programa de Credencial Nacional para Personas con Discapacidad (octubre de 2005) se presentan mensualmente los datos estadísticos sobre la emisión de las credenciales por causas y tipo de discapacidad, nivel educativo, sexo y entidad, con el objeto de contar y enriquecer el padrón de datos que respalde la condición de las Personas con Discapacidad.

- ❑ De **octubre de 2005 a julio de 2010**, el total de credenciales para personas con discapacidad emitidas asciende a **123,101**.
- ❑ Durante el período de enero a julio del año se han entregado **17,724** credenciales a Personas con Discapacidad (61% hombres y 39% mujeres).
- ❑ En junio se emitieron **2,298** credenciales.



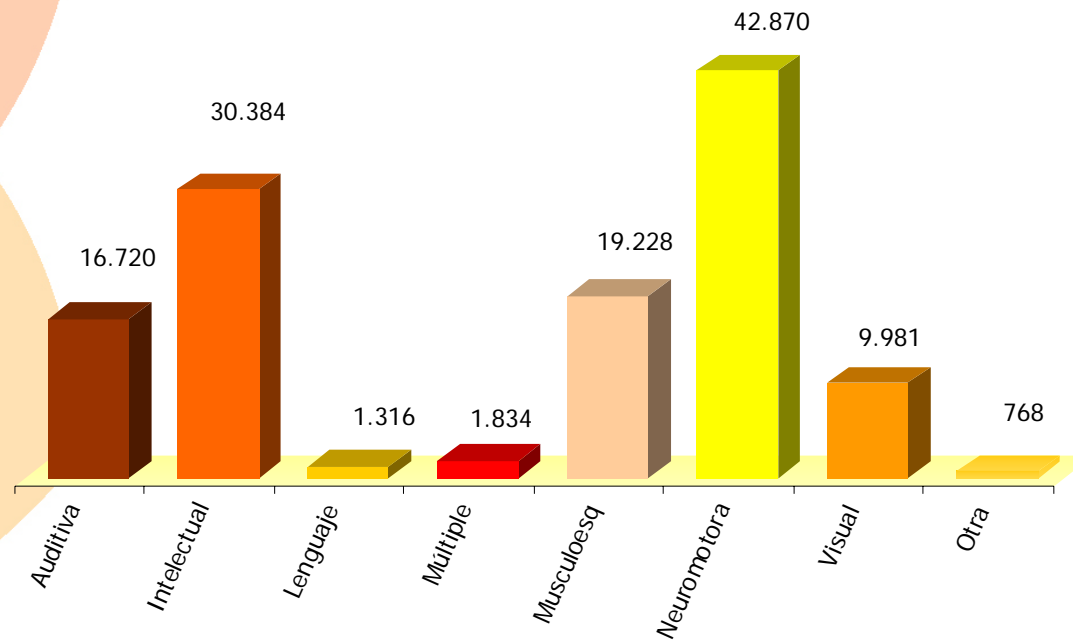
Programa de Credencial Nacional para las Personas con Discapacidad

Credenciales emitidas por causa de discapacidad a julio de 2010



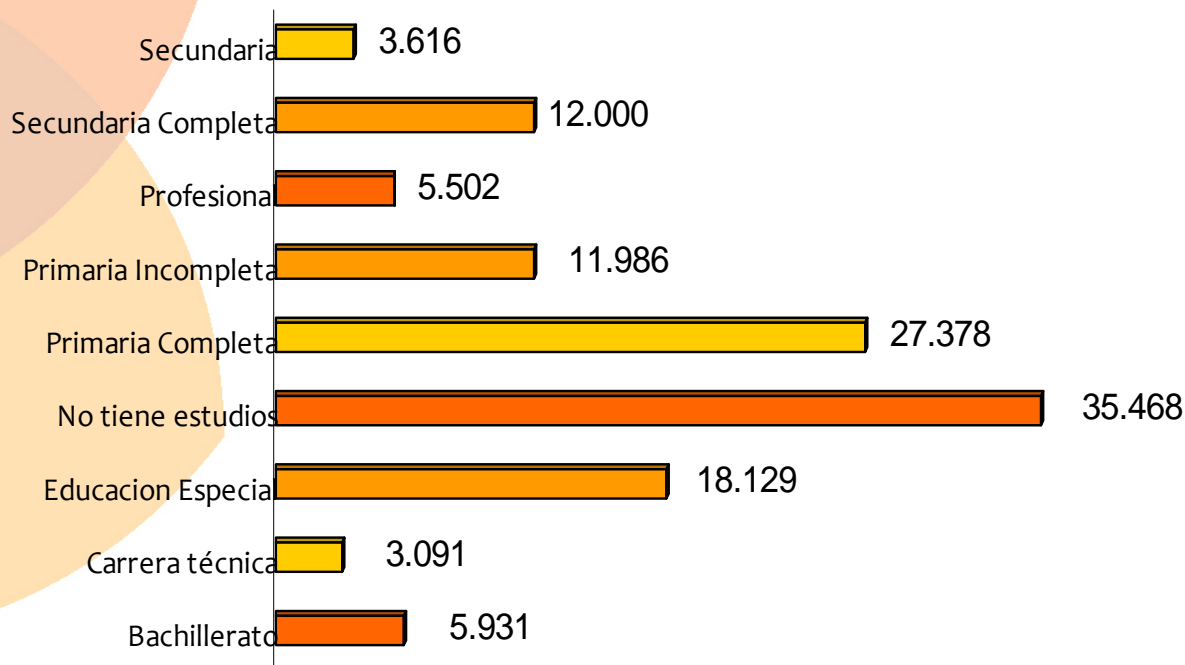
Programa de Credencial Nacional para las Personas con Discapacidad

Credenciales emitidas por tipo de discapacidad a julio de 2010



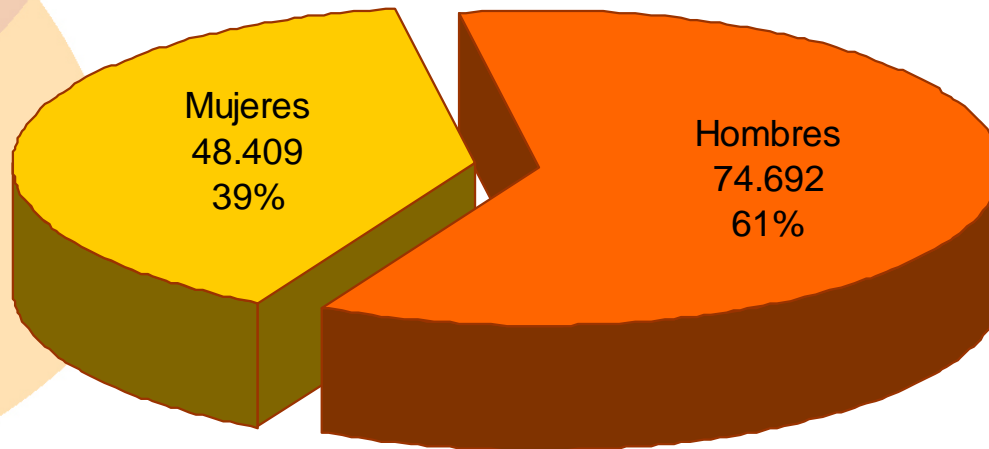
Programa de Credencial Nacional para las Personas con Discapacidad

Credenciales emitidas por nivel educativo a julio de 2010



Programa de Credencial Nacional para las Personas con Discapacidad

Credenciales emitidas por sexo a julio de 2010



Programa de Credencial Nacional para las Personas con Discapacidad



Credenciales emitidas por Entidad a julio de 2010

